



**LAMPAD E ACCESSORI PER CAMION E VEICOLI DA LAVORO**  
**LED LAMPS AND ACCESSORIES FOR TRUCKS AND WORK VEHICLES**

**CATALOGO 2023-2024V**  
**CATALOG 2023-2024V**



www.riaworlditalia.it  
35133 Padova ( PD )







PER VEDERE  
E FARSI VEDERE...

SEMPRE

## CHI SIAMO

Tradizione e tecnologia: dal **2007** la nostra carta vincente

**Ria World Italia srl** è un'azienda giovane e dinamica fondata nel 2007 per volontà di Tino Paggiaro, figura presente da oltre 45 anni nel mondo dell'automotive.

Ed è proprio dalla volontà di Tino, di unire la tradizione con l'innovazione, che è nata l'idea di affiancare alla classica lampadina ad incandescenza la tecnologia a LED smd per l'illuminazione dell'interno degli abitacoli, arrivando così a poter servire note case automobilistiche e aziende di rilievo mondiale.

Ad oggi **Ria World Italia srl** vanta parecchi disegni e/o progetti realizzati per far fronte alle problematiche date dall'elettronica delle nuove auto quando vengono modificate le luci da incandescenza a led.

Oltre a questi progetti, viene fatta costantemente una ricerca di nuovi prodotti da inserire per poter dare alla clientela le novità prima dei concorrenti; questo ci ha portato ad oltre 1.000 codici prodotto.

I nuovi articoli, prima di essere immessi sul mercato, vengono sempre testati dal nostro staff tecnico. Ria World Italia srl, oltre a garantire la qualità e l'affidabilità dei prodotti, dà un sostegno tecnico alla propria clientela con informazioni, dati tecnici e soluzioni dei vari problemi che si possono presentare.

Dall'unione di tradizione, tecnologia ed innovazione nascono i due brand che fanno capo a **Ria World Italia Srl**: **Riatec** e **Xtec**.

## INDICE

|  |           |
|--|-----------|
| Lampade - Lamps .....  | pg. 3-4   |
| Lampade xeno - Xenon lamps .....                                     | pg. 4     |
| Lampade ausiliari - Retrofit - Auxiliary lamps - Retrofit .....      | pg. 5     |
| Valigetta lampade retrofit - Retrofit lamp case .....                | pg. 6     |
| Lampade "SuperWhite" - "SuperWhite" lamps .....                      | pg. 6-7   |
| Led/Smd .....  | pg. 8-10  |
| Canbus .....   | pg. 10    |
| Led stripe .....   | pg. 10    |
| Plafoniera interna - Internal ceiling light .....                    | pg. 11    |
| Fanali e fari universali - Headlights and universal headlights ..... | pg. 12-14 |
| Side marker .....  | pg. 13    |
| Led Strobe - Bip bip .....   | pg. 15-16 |
| Luce ingombro per sponda - Clearance light for tailgate .....        | pg. 16    |
| Fari a led - beacon - LED headlights - beacon .....                  | pg. 17-19 |
| Barre a ponte - Led warning light bar .....                          | pg. 20-21 |
| Faretti a led - Led work lamps .....                                 | pg. 22-24 |
| Barre a led - Led bars .....   | pg. 25-26 |
| Videocamera retromarcia - Reversing camera .....                     | pg. 27    |
| Kit camera per angolo morto - Camera kit for blind spot .....        | pg. 27    |
| Lampade officina - Workshop lamps .....                              | pg. 28    |
| Accessori riparazione - Repair accessories .....                     | pg. 29    |
| Kit lampade xeno modifica - Xenon lamp kit edit .....                | pg. 30    |
| Ballast OEM .....  | pg. 30    |
| Kit led VEGA TRUCK .....   | pg. 31    |
| Kit led BI-RADIATOR .....  | pg. 32    |
| Kit led APOLLO .....   | pg. 33    |
| Canbus e Intelligentino .....  | pg. 34    |





Offriamo qualità servizio e prodotto, ricerchiamo i migliori prodotti per soddisfare ogni richiesta dai nostri clienti.








Il nostro personale è formato per informarti di qualsiasi problematica possa sorgere sul tuo veicolo.





[www.riaworlditalia.it](http://www.riaworlditalia.it)

# Lampade - Lamps - Lámparas - Lampes - Λαμπάδα

|   | Code     | Volt             | Watt                | Base             |
|---|----------|------------------|---------------------|------------------|
| <b>BA20d</b><br>           | MOD 247  | 24V              | 45/40W              | BA20d            |
| <b>R2</b><br>              | MOD 232  | 24V              | 55/50W              | P45t             |
| <b>H5</b><br>              | MOD 11A  | H5 - 24V - 2 PCS | 75/70W              | P45t             |
| <b>H4</b><br>              | MOD 11   | 24V              | 75/70W              | P43t - 300 ore   |
| <b>H4 - LONGLIFE</b><br> | MOD 11LL | 24V Longlife     | 75/70W              | P43t - 600 ore   |
| <b>H7-Ceramic</b><br>    | MOD 12P  | 24V              | 70W Premium Ceramic | PX26d            |
| <b>H7 - LONGLIFE</b><br> | MOD 12LL | 24V Longlife     | 70W Premium Ceramic | PX26d - 600 ore  |
| <b>H1</b><br>            | MOD 10   | 24V              | 70W                 | P14,5s           |
| <b>H1 - LONGLIFE</b><br> | MOD 10LL | 24V Longlife     | 70W                 | P14,5s - 600 ore |

|   |         |     |        |             |
|---|---------|-----|--------|-------------|
|  | MOD 51  | 24V | 70W    | PK22s       |
|  | MOD 212 | 24V | 21W    | BAY9s       |
|  | MOD 267 | 24V | 70W    | PGJ19-2     |
|  | MOD 274 | 24V | 60/20W | PGJ23t-1    |
|  | MOD 235 | 24V | 50W    | PGJ13 - 887 |

## Lampade Xeno - Xenon Lamps - Lámparas de Xenón - Lampes Xeno - Λαμπάδα Ξένο

|  | Code    | Type - Kelvin       | Volt - Watt       | Base             |
|--|---------|---------------------|-------------------|------------------|
|  | MOD 238 | D1S - 4300K         | 85V - 35W         | PK32d-2 Top      |
|  | MOD 239 | D1R - 4300K         | 85V - 35W         | PK32d-3 Top      |
|  | MOD 115 | D1S - 6000K         | 85V - 35W         | PK32d-2 Top      |
|  | MOD 122 | D1R - 6000K         | 85V - 35W         | PK32d-3 Top      |
|  | MOD 915 | D1S - 6000K - 2 PCS | 85V - 35W - 2 PCS | PK32d-2 Economic |
|  | MOD 916 | D1R - 6000K - 2 PCS | 85V - 35W - 2 PCS | PK32d-3 Economic |
|  | MOD 240 | D2S - 4300K         | 85V - 35W         | P32d-2 Top       |
|  | MOD 241 | D2R - 4300K         | 85V - 35W         | P32d-3 Top       |
|  | MOD 113 | D2S - 6000K         | 85V - 35W         | P32d-2 Top       |
|  | MOD 114 | D2R - 6000K         | 85V - 35W         | P32d-3 Top       |
|  | MOD 913 | D2S - 6000K - 2 PCS | 85V - 35W - 2 PCS | P32d-2 Economic  |
|  | MOD 914 | D2R - 6000K - 2 PCS | 85V - 35W - 2 PCS | P32d-3 Economic  |
|  | MOD 242 | D3S - 4300K         | 42V - 35W         | PK32d-5 Top      |
|  | MOD 243 | D3R - 4300K         | 42V - 35W         | PK32d-6 Top      |
|  | MOD 166 | D3S - 6000K         | 42V - 35W         | PK32d-5 Top      |
|  | MOD 168 | D3R - 6000K         | 42V - 35W         | PK32d-6 Top      |
|  | MOD 966 | D3S - 6000K - 2 PCS | 42V - 35W - 2 PCS | PK32d-5 Economic |
|  | MOD 244 | D4S - 4300K         | 42V - 35W         | P32d-5 Top       |
|  | MOD 245 | D4R - 4300K         | 42V - 35W         | P32d-6 Top       |
|  | MOD 167 | D4S - 6000K         | 42V - 35W         | P32d-5 Top       |
|  | MOD 169 | D4R - 6000K         | 42V - 35W         | P32d-6 Top       |
|  | MOD 967 | D4S - 6000K - 2 PCS | 42V - 35W - 2 PCS | P32d-5 Economic  |



| <br> | Code                         | Volt              | Watt                            | Base                                 |
|--|------------------------------|-------------------|---------------------------------|--------------------------------------|
|  | MOD 13                       | 24V               | P21W                            | 1156 - BA15s                         |
|   | MOD 262                      | 24V - Beep Beep   | 20W                             | 1156 - BA15s                         |
|  | MOD 14                       | 24V               | P21/5W                          | 1157 - BAY15d                        |
|   | MOD 433                      | 24V               | P21/5W                          | BAZ15d                               |
|  | MOD 165                      | 24V               | PY21W - Amber                   | 1156 - BA15s                         |
|   | MOD 255                      | 24V               | PY21W - Amber                   | BAU15s                               |
|  | MOD 15<br>MOD 85             | 24V<br>24V        | R5W - G18<br>R10W - G18         | BA15s<br>BA15s                       |
|   | MOD 431<br>MOD 91<br>MOD 359 | 24V<br>24V<br>24V | 3W<br>T4W<br>14W ingombro Iveco | BA9s<br>BA9s<br>BA9s                 |
|  | MOD 92                       | 24V               | T6,5 - 3W                       | BA7s                                 |
|   | MOD 367                      | 24V               | 20W Jodio                       | G4                                   |
|   | MOD 61                       | 24V               | W10W                            | W2,1X9,5d                            |
|   | MOD 90<br>MOD 105            | 24V<br>24V        | W3W<br>W5W                      | W2,1X9,5d<br>W2,1X9,5d               |
|  | MOD 89<br>MOD 104            | 24V<br>24V        | T5 - 1,2W<br>T5 - 2W            | W2X4,6d<br>W2X4,6d                   |
|   | MOD 429                      | 24V               | 5W                              | SV8,5 - 11x41                        |
|   | MOD 109<br>MOD 110           | 24V<br>24V        | 5W<br>10W                       | SV8,5 - 10x38<br>SV8,5 - 10x38       |
|  | MOD 151                      | 24V               | 1,2W                            | BAX9,5d/2<br>Tachigrafi - Taquigrafo |
|   | MOD 430                      | 24V               | 1,2W                            | B8,5d                                |

Valigetta lampade  
Nuovi modelli  
193 pezzi misti



**ESPO  
124**

**Lampade a 24V**  
P.S. i prodotti possono  
variare, chiedere depliant  
prima di acquistare

## OMOLOGAZIONI






Marking (example) : Riatec H1 12V 55W E13 2E8

|                |                    |                |                |
|----------------|--------------------|----------------|----------------|
| E1 Germania    | E8 Repubblica Ceca | E19 Romania    | E27 Slovacchia |
| E2 Francia     | E9 Spagna          | E20 Polonia    | E29 Estonia    |
| E3 Italia      | E11 Regno Unito    | E21 Portogallo | E32 Lettonia   |
| E4 Paesi Bassi | E12 Austria        | E23 Grecia     | E34 Bulgaria   |
| E5 Svezia      | E13 Lussemburgo    | E24 Irlanda    | E36 Lituania   |
| E6 Belgio      | E17 Finlandia      | E25 Croazia    | E49 Cipro      |
| E7 Ungheria    | E18 Danimarca      | E26 Slovenia   | E50 Malta      |



## Lampade - Lamps - Lámparas - Lampes - Λαμπράδα " Super White"

|   | Code    | Volt        | Watt                | Base   |
|---|---------|-------------|---------------------|--|
| <b>Super White</b><br>       | MOD 225 | 24V - 2 PCS | 5W - 4000K          | Super White<br>11x38                                     |
| <b>T10 - Super White</b><br> | MOD 224 | 24V - 2 PCS | 5W - 5000K Original | Original Glass<br>W2,1X9,5d                              |
| <b>H15</b><br>               | MOD 275 | 24V         | 60/20W - 4200K      | Super White<br>Súper Blanca<br>Super Blanche<br>PGJ23t-1 |






# NIGHT STAR



+ 150% LUMINOSITA'  
+ 150% DI PROFONDITA'  
+ 20% DI COLORE BIANCO




| <p>Night Star</p>  <p>contiene 2 - T10 a led gratis<br/>contains 2 - T10 led for free<br/>περιέχει 2 - T10 led δωρεάν</p> |  |  |  | Special White  |
|---|--|--|--|--|
| <p>Super White 4000K<br/>long life</p>  <p>Súper Blanca Long Life</p> <p>E4 E13</p>                                      | <p>MOD 128</p> <p>MOD 20</p> <p>MOD 20A</p> <p>MOD 22</p> <p>MOD 279</p> | <p>H1 - 24V - 2 PCS</p> <p>H4 - 24V - 2 PCS</p> <p>H5 - 24V - 2 PCS</p> <p>H7 - 24V - 2 PCS</p> <p>H11 - 24V - 2 PCS</p> | <p>70W</p> <p>75/70W</p> <p>75/70W</p> <p>70W</p> <p>70W</p> | <p>P14,54s</p> <p>P43t</p> <p>P45t</p> <p>PX26d</p> <p>PGJ19-2</p> |
| <p>Crystal Cromo 6000K<br/>long life</p>    | <p>MOD 127</p>   | <p>H7 - 24V - 2 PCS</p>  | <p>70W</p>   | <p>PX26d</p>   |

## LED - SMD




**Su plastica rossa usare solo led rosso**  
**On red plastic use only red led**  
**En plástico rojo use sólo led rojo**  
**Sur l'utilisation en plastique rouge seule led rouge**  
**Σε κόκκινο πλαστικό χρησιμοποιήστε μόνο κόκκινο led**

## PCB



| LED   | Code    | Volt        | Led                                  | Consumo Watt |
|---|---------|-------------|--------------------------------------|--------------|
|  | MOD 107 | 24V - 2 PCS | Led Bianco<br>White - Blanco - Blanc | PCB          |

## T5 - W2x4,6d




|   |         |             |                                      |               |
|---|---------|-------------|--------------------------------------|---------------|
|  | MOD 223 | 24V - 2 PCS | Led Bianco<br>White - Blanco - Blanc | consumo 0,27W |
|---|---------|-------------|--------------------------------------|---------------|

## LED - SMD


### T10 - W2,1X9,5d

|   |         |                  |                                      |               |
|---|---------|------------------|--------------------------------------|---------------|
|   | MOD 108 | 24V - 2 PCS      | Led Bianco<br>White - Blanco - Blanc | consumo 0,27W |
|  | MOD 947 | 10 > 60V - 2 PCS | 18 smd<br>EPISTARLED                 | consumo 5,00W |


### T10 - W2,1X9,5d

|   |         |                  |                                  |                         |
|---|---------|------------------|----------------------------------|-------------------------|
|  | MOD 998 | 24 > 48V - 2 PCS | 3 smd<br>Long Life<br>OSRAM Chip | consumo 0,62W<br>6000K  |
|  | MOD 345 | 24V - 2 PCS      | 1 smd S5<br>OSRAM Chip           | 170 LM<br>consumo 1,43W |
|   | MOD 291 | 24V - 2 PCS      | 4 smd su un lato<br>EPISTARLED   | consumo 2,00W           |

### T15 - W2,1X9,5d





|   |         |             |  |               |
|---|---------|-------------|--|---------------|
|  | MOD 358 | 24V - 2 PCS | 15 smd - 320LM<br>Bianca - White - Blanco<br>CREE LEDs | consumo 6,40W |
|---|---------|-------------|--|---------------|

### T20 - W3X16d-7440 / W3X16q-7443




|   |         |             |  |                        |
|---|---------|-------------|--|------------------------|
|  | MOD 356 | 24V - 2 PCS | 12smd - Samsung Chip<br>1 luce - 1 light<br>1 polo - 1 lumière | 620LM<br>consumo 5,30W |
|   | MOD 357 | 24V - 2 PCS | 2 luci - 2 lights<br>2 polos - 2 lumières                      | consumo 5,30-1,13W     |





## BA7s - BA9s - BAY9s - BAX9s

|   |         |             |                                      |                          |
|---|---------|-------------|--------------------------------------|--------------------------|
| <b>SMD - BA7s</b><br>   | MOD 281 | 24V - 2 PCS | 1 smd<br><b>EPISTARLED</b>           | consumo 0,16W            |
| <b>LED - BA9s</b><br>  | MOD 106 | 24V - 2 PCS | Led Bianco<br>White - Blanco - Blanc | consumo 0,40W            |
| <b>Canbus BA9s</b><br> | MOD 278 | 24V - 2 PCS | 5 smd<br><b>EPISTARLED</b>           | consumo 0,36W            |
| <b>Canbus BA9s</b><br> | MOD 445 | 24V - 2 PCS | 5 smd<br><b>PHILIPS Chip</b>         | consumo 3,20W<br>Bipolar |


## BA15s - 1156

|  |         |             |   |               |
|--|---------|-------------|---|---------------|
|  | MOD 97  | 24V - 2 PCS | 9 Led Bianco<br>White - Blanco - Blanc  | consumo 0,80W |
|  | MOD 997 | 24V - 2 PCS | 4 smd Bianco<br><b>EPISTARLED</b>       | consumo 0,90W |
|  | MOD 94  | 24V - 2 PCS | 19 Led Bianco<br>White - Blanco - Blanc | consumo 0,20W |


## BA15s - 1156

|   |           |             |   |  |
|---|-----------|-------------|---|--|
|   | MOD 351   | 24V - 2 PCS | 12 smd 3020<br><b>EPISTARLED</b><br>Bipolar | 620LM<br>consumo 5,30W                   |
|  | MOD 970   | 24V - 2 PCS | 14 smd                                      | Bianca - White - Blanco<br>consumo 1,30W |
|   | MOD 971 ● | 24V - 2 PCS | 14 smd                                      | Rossa - Red - Rojo<br>consumo 1,30W      |


## BAY15d - 1157

|  |         |             |   |                             |
|--|---------|-------------|---|-----------------------------|
|  | MOD 352 | 24V - 2 PCS | 12 smd 3020<br><b>EPISTARLED</b><br>2 luci - 2 lights<br>2 polos - 2 lumières | 620LM<br>consumo 5,30-1,10W |
|--|---------|-------------|---|-----------------------------|



## SILURO - FESTOON

|  |         |             |       |               |
|--|---------|-------------|-------|---------------|
| <b>LED - Bianco</b><br> | MOD 163 | 24V - 2 PCS | 10x38 | consumo 0,50W |
|--|---------|-------------|-------|---------------|


## SILURO - FESTOON

|  |                    |                            |  |  |
|--|--------------------|----------------------------|--|--|
| <b>Canbus</b><br> | MOD 948<br>MOD 292 | 25V - 2 PCS<br>25V - 2 PCS | 6 smd<br>16x36<br>16x38<br><b>EPISTARLED</b> | <b>400LM</b><br>consumo 2,10W<br>consumo 6,00W |
|--|--------------------|----------------------------|--|--|



## P26s - P36s - BA25d - HP24W - P13W

|  |                     |            |                             |  |
|--|---------------------|------------|-----------------------------|--|
| <b>LED BA20D</b><br>          | MOD 994<br>MOD 9941 | 24V<br>24V | Kit 2 Pcs.<br>1 Pcs.        | BA20d<br>BA20d   |
| <b>UNIVERSAL LED BLACK</b><br> | MOD 449             | 24V        | 6 chip<br><b>EPISTARLED</b> | <b>UNIVERSALE</b><br>Base piana<br>A forare<br>con biadesivo |

## Canbus

|   |         |                  |   |                  |
|---|---------|------------------|---|------------------|
| <b>Ceramic Canbus universale</b><br> | MOD 607 | 24V - 5W - 1 PCS | Elimina segnali errore<br>Delete error signals<br>Eliminar señales de error<br>Supprimer les signaux d'erreur | <b>UNIVERSAL</b> |
|---|---------|------------------|---|------------------|

## Canbus 4W/14W universali

|  |         |                     |   |   |
|--|---------|---------------------|---|---|
|  | MOD 606 | 24V - 9/16W - 2 PCS | Special metal canbus<br>per led<br>ed Headlight<br>mm. 70 x 61 x 17 | <b>UNIVERSAL</b><br>Patent<br> |
|--|---------|---------------------|---|---|

## Stripe Led Bianchi

Rotoli da mt. 5

per modificare le plafoniere interne sostituendole alle normali lampade

Per Bus, Camion ed altri usi a 24V



MOD 1000

24V

Stripe Led  
Da 5 Mt.Per Camion o Bus  
Luce Bianca

## Strisce a led - Led strips - Tiras de led - Bandes de led da 300 mm.

MOD 422  
MOD 42324V - 24W 2 PCS  
24V - 24W 2 PCSLed-smd blu  
Led-smd red  
Led grandi - large LedLed grande - grande Led  
Fascio luminoso piatto - Flat light Luz  
plana - Lumière plat





Proiettore MOD 304 - 24V



Logo MOD 303 2 pcs

Proietta il logo all'interno della cabina - Inserire il logo a piacere

## Leverino per plafoniera



Length: 14 cm.  
Material: carbon fibre



### MOD 3501

Per rimuovere la plafoniera e lampada T10  
to remove the ceiling light and T10 lamp  
Para quitar la tapa de la luz interior y la lampada T10  
pour enlever le plafonnier et la lampe T10  
Για να αφαιρέσετε το φωτιστικό οροφής και το φωτιστικό T10



Length: 12 cm.  
Material: carbon fibre



### MOD 3502

Per rimuovere la plafoniera  
to remove the ceiling light  
Para quitar la tapa de la luz interior  
enlever le plafonnier  
Για να αφαιρέσετε το φωτιστικό οροφής

## UNIVERSALI RICARICABILI

Plafoniera touch da interni a led ricaricabile



Bianco-White-Blanco-Blanc



Marrone-Brown-Marron



Grigio-Grey-Grfs



## DRL : Daytime running lamp - Luz diurna - Feux de jour



114x62x95 **CREE** LEDs

Polycarbonate + ABS  
Polycarbonato + ABS

ECE R87

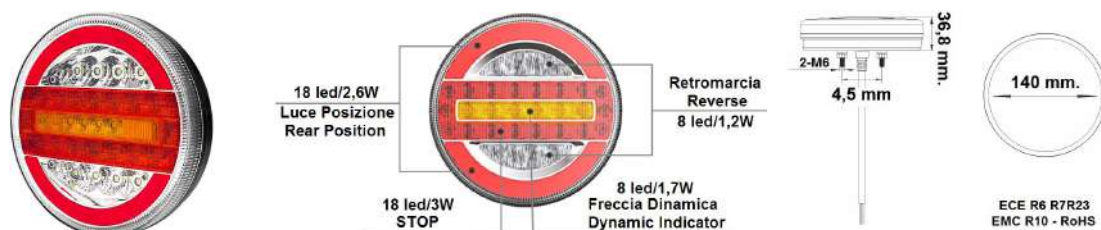
MOD 800 - 24V - 2 Pcs.

## Kit universali - Universal kit - Kit universal - Kit universel

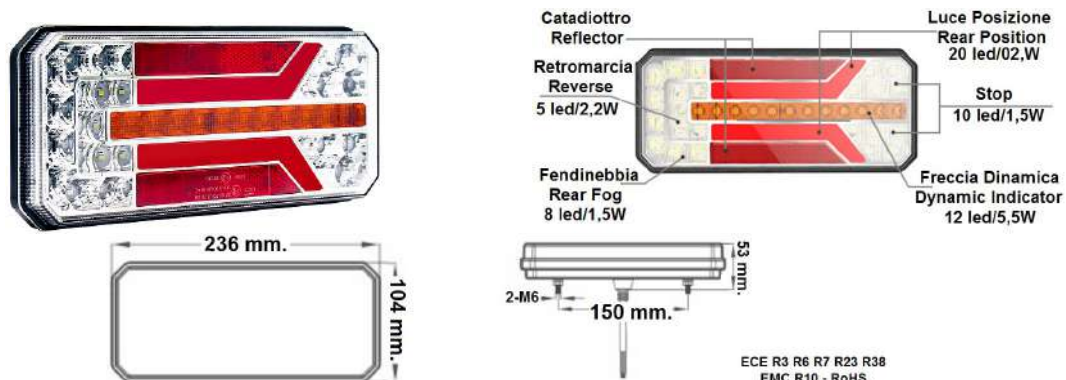


|          |        |                       |
|----------|--------|-----------------------|
| MOD 2401 | 12 smd | 24V mm. 15x20         |
| MOD 2402 | 24 smd | 24V mm. 30x50         |
| MOD 2403 | 48 smd | 24V mm. 50x52<br>Xtec |

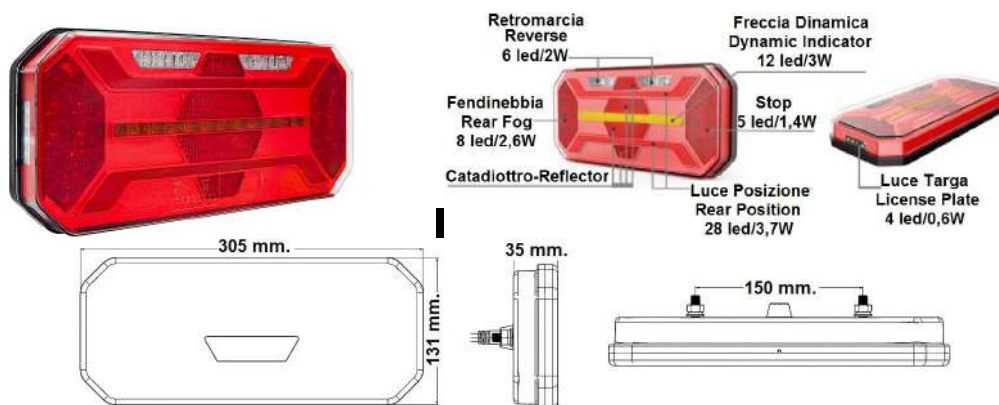
# Fanali Posteriori a Led Freccia Dinamica - UNIVERSALI



**MOD 9901**  
12-24V

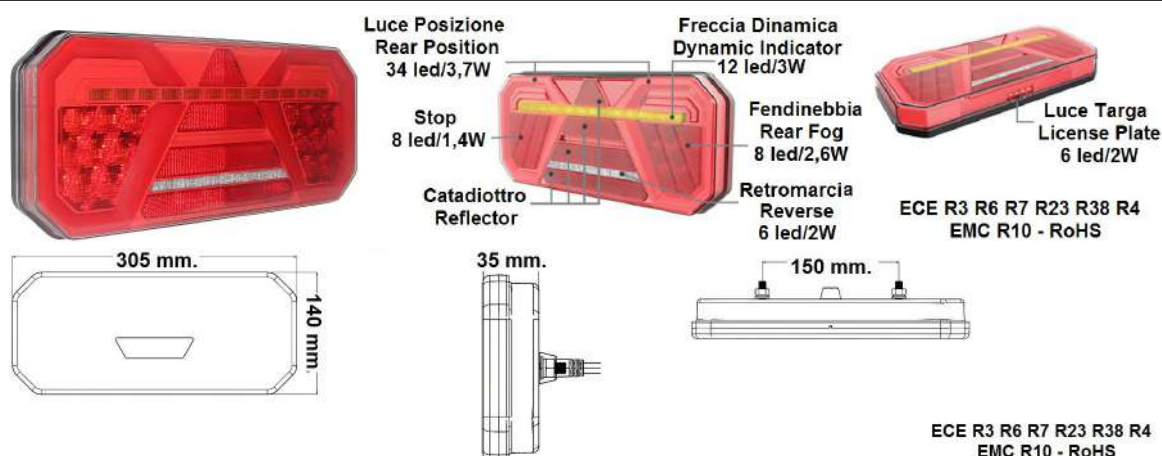


**MOD 9902**  
12-24V



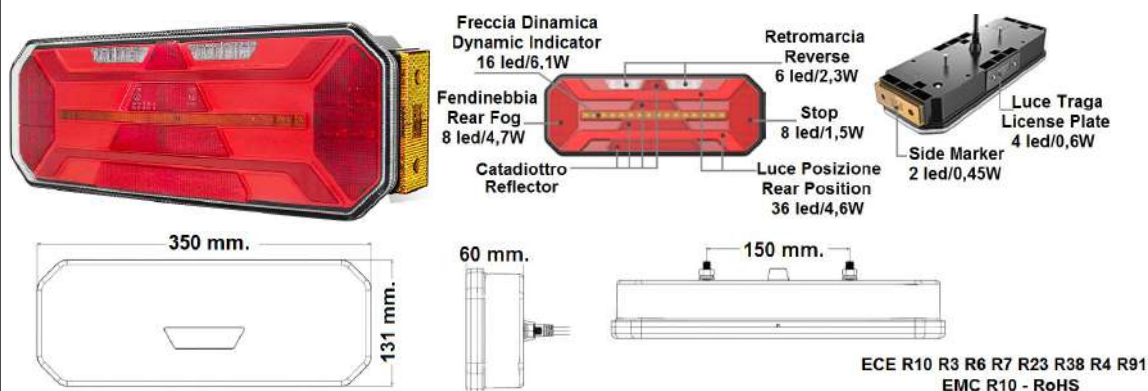
Sinistro - left - αριστερά  
izquierda - la gauche  
**MOD 9905L**  
12-24V

Destro - right - σωστά  
derecho - à droite  
**MOD 9905R**  
12-24V



Sinistro - left - αριστερά  
izquierda - la gauche  
**MOD 9906L**  
12-24V

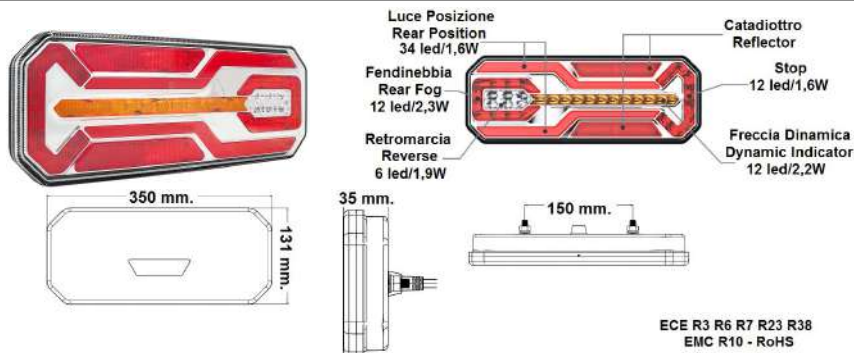
Destro - right - σωστά  
derecho - à droite  
**MOD 9906R**  
12-24V



Sinistro - left - αριστερά  
izquierda - la gauche  
**MOD 9907L**  
12-24V

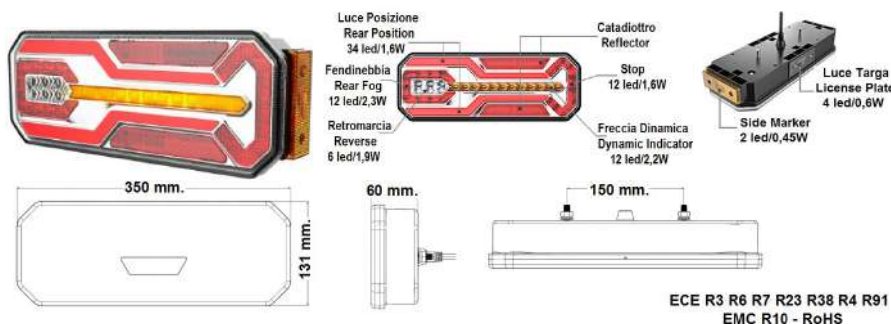
Destro - right - σωστά  
derecho - à droite  
**MOD 9907R**  
12-24V





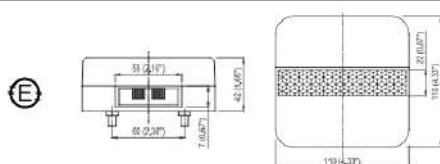
Sinistro - left - αριστερά  
 izquierda - la gauche  
**MOD 9903L**  
 12-24V

Destro - right - σωστά  
 derecho - à droite  
**MOD 9903R**  
 12-24V



Sinistro - left - αριστερά  
 izquierda - la gauche  
**MOD 9904L**  
 12-24V

Destro - right - σωστά  
 derecho - à droite  
**MOD 9904R**  
 12-24V



Combinazione luci : Rosso, Amber, Bianco  
 Light combination : Red, Amber, White  
 Combinación de luces : rojo, ámbra, blanco  
 Combination lumineuse : Rouge, Jaune, Blanc  
 Συνδυασμός φωτός: Κόκκινο, Κίτρινο, Λευκό

**MOD 2530 Senza luce targa**  
 12-24V

**MOD 2531 Con luce targa**  
 12-24V

## Fanali Wireless Magnetici - UNIVERSALI



### Wireless Trailer Light kit

100% Cable-free Solution



**EMCR10 RED**

DC 5V

Frequenza - Frequency : 2,4G

Distanza - Range : 30 M.

Batteria - Battery : 2.000 MAH

Ricarica - Charging : 2 - 2,5h

Waterproof : IP65

Temperatura Lavoro : - 25° / + 50°

### • Mounting



### Magnetic



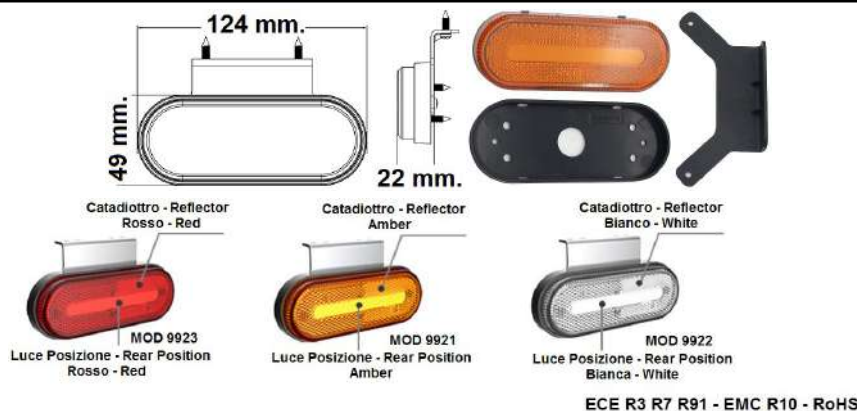
### • Battery Life

100% 8 ore  
 50% 4 ore  
 25% 2 ore



Wireless Magnetic  
**MOD 9910**  
 12-24V

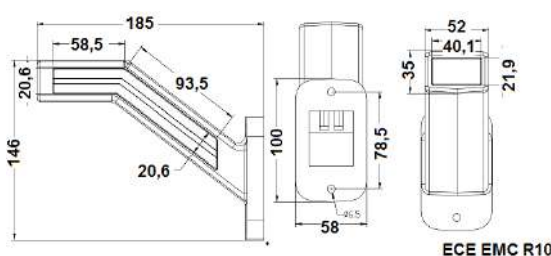
## Side Marker a Led e Freccia Dinamica posteriore UNIVERSALI



Side Marker  
**Rosso - Red**  
**MOD 9923**  
 12-24V

Side Marker  
**Amber**  
**MOD 9921**  
 12-24V

Side Marker  
**Bianco - White**  
**MOD 9922**  
 12-24V

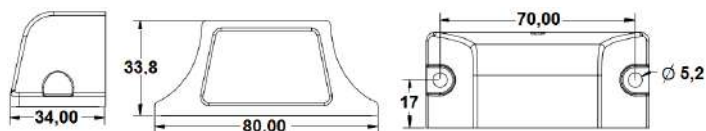


Sinistro - left  
**MOD 9924L**  
 12-24V

Destro - right  
**MOD 9924R**  
 12-24V

ECE EMC R10

## Luce Targa a led - UNIVERSALI



ECE R4 - EMC R10

**MOD 9920**  
12-24V

## Fari a Led Freccia Dinamica - UNIVERSALI - Kit 2 Pcs.

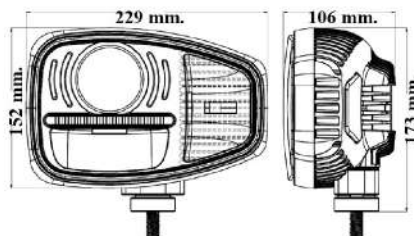


ECE R6 R7 R112  
ECE R10 - RoHS

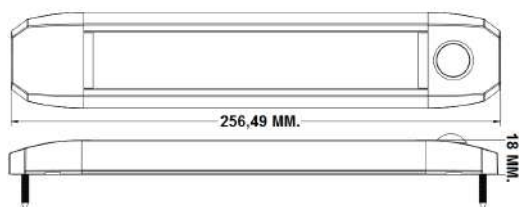
luce alta - luce bassa - freccia  
high light - low light - arrow  
luz alta - luz baja - flecha  
haute lumière - faible lumière - flèche  
υψηλό φως - χαμηλό φως - βέλος



Universale  
**MOD 9940**  
12-24V 2 Pcs



## Plafoniere a Led per interni - UNIVERSALI



Suv, Furgoni, Caravan, Camion

Led : 24 led x 0,5W  
Colore : Bianco  
Approvato EMC R10 - RoHS  
Classificazione : IP67  
Temperatura Esercizio : -40° / +65°




Accensione luce  
tramite  
Interruttore Touch Switch

Touch Switch  
**MOD 9930**  
12-24V



Accensione luce  
tramite  
Sensore movimento

Sensor Switch  
**MOD 9931**  
12-24V



Suv, Furgoni, Caravan, Camion

Led : 48 led x 0,5W  
Colore : Bianco  
Approvato : EMC R10 - RoHS  
Classificazione : IP67  
Temperatura Esercizio : -40° / +65°



Accensione luce  
tramite  
interruttore Touch Switch

Touch Switch  
**MOD 9935**  
12-24V



Accensione luce  
tramite  
Sensore movimento

Sensor Switch  
**MOD 9936**  
12-24V



# LED STROBE LIGHT



|   |  |
|---|--|
| <p>34 mm.<br/>106 mm.<br/>H 30 mm.</p> <p>12/24V<br/>R10 R65<br/>3 led*3W</p>   | <p>MOD 6400 Bianco<br/>MOD 6401 <b>Amber</b><br/>MOD 6402 <b>Blu</b></p>   |
| <p>28 mm.<br/>96 mm.<br/>H 19 mm.</p> <p>12/24V<br/>R10 R65<br/>4 led*3W</p>  | <p>MOD 6410 Bianco<br/>MOD 6411 <b>Amber</b><br/>MOD 6412 <b>Blu</b></p>   |
| <p>28 mm.<br/>128 mm.<br/>H 19 mm.</p> <p>12/24V<br/>R10 R65<br/>6 led*3W</p>   | <p>MOD 6420 Bianco<br/>MOD 6421 <b>Amber</b><br/>MOD 6422 <b>Blu</b></p>   |
| <p>98 mm. 31 mm. 6,6 mm. 131 mm. 31 mm. 6,6 mm.</p> <p>12/24V R10 R65 4 led*3W 12/24V R10 R65 6 led*3W</p>  | <p>MOD 6423 <b>Amber - 4 led</b><br/>MOD 6424 <b>Blu - 4 led</b><br/>MOD 6425 <b>Amber - 6 led</b><br/>MOD 6426 <b>Blu - 6 led</b></p> |
| <p>113 mm. 29 mm. 10 mm.</p> <p>12/24V R10 R65 6 led*3W</p> <p>installazione orizzontale o verticale<br/>horizontal or vertical installation<br/>instalación horizontal o vertical<br/>installation horizontale ou verticale<br/>οριζόντια ή κάθετη εγκατάσταση</p> | <p>MOD 6427 <b>Amber</b><br/>MOD 6428 <b>Blu</b></p>   |
| <p>108 mm. 34 mm. 27 mm. 140 mm. 34 mm. 27 mm.</p> <p>12/24V R10 R65 4 led*3W 12/24V R10 R65 6 led*3W</p>   | <p>MOD 6429 <b>Amber - 4 led</b><br/>MOD 6430 <b>Blu - 4 led</b><br/>MOD 6431 <b>Amber - 6 led</b><br/>MOD 6432 <b>Blu - 6 led</b></p> |
| <p>117 mm. 27 mm. 100 mm. 23 mm. 12 mm.</p> <p>12/24V R10 R65 6 led*3W</p> <p>Doppio uso - Doble uso - Double use - Double usage - Διπλή χρήση</p>  | <p>MOD 6433 <b>Amber</b><br/>MOD 6434 <b>Blu</b></p>   |
| <p>39 mm. 27 mm. 24 mm. 27 mm.</p> <p>12/24V R10 R65 4 led*3W</p>   | <p>MOD 6436 <b>Amber</b><br/>MOD 6437 <b>Blu</b></p>   |



|   |  |
|---|--|
| <p>12/24V<br/>R10 R65<br/>4 led*3W</p>  | <p>MOD 6438 <b>Amber</b><br/>MOD 6439 <b>Blu</b></p>   |
| <p>12/24V<br/>R10 R65<br/>4 led*3W</p>  | <p>MOD 6440 <b>Amber</b><br/>MOD 6441 <b>Blu</b></p>   |
| <p>12/24V<br/>R10 R65<br/>4 led*3W</p>  | <p>MOD 6442 <b>Amber</b><br/>MOD 6443 <b>Blu</b></p>   |
| <p>Luce ingombro per sponda</p> <p>12/36V<br/>4 led*1,5W<br/>ECE R148 ECE R10</p> <p>Clearance light for side - Feu de gabarit pour le côté - Luz de gálibo lateral - Φωτιστικό διάκενο για το πλάι</p> | <p>MOD 6435 <b>Amber 4 led</b></p>   |
| <p>9-30V - 5W<br/>6 Led - Blu<br/>ECE R10 - ECE R65</p>   | <p>MOD 6452 <b>Blu</b><br/>Protezione Civile - Vigili Urbani<br/>Forze dell'ordine - Pompieri</p>  |
| <p>9-80V - 9W<br/>Freccia Blu<br/>3 Led<br/>ECE R10</p>   | <p>MOD 2600<br/>IP67<br/>Muletti - Camion<br/>Movimento terra<br/>Mezzi Agricoli</p>   |
| <p>9-80V - 6W<br/>Riga rossa<br/>2 Led<br/>ECE R10</p>  | <p>MOD 2601<br/>IP67<br/>Muletti</p>   |
| <p>suono bianco : grrrrr<br/>10-80V - 3W<br/>Blu flash strob<br/>sonoro 97-107dB sound levels<br/>1 Led - ECE R10</p>   | <p>MOD 6480<br/>Blu flash + sonoro<br/>suono bianco:<br/>grrrrrrrrrrrr</p>   |
| <p>MOD 6481<br/>sonoro 97-107dB sound levels<br/>ECE R10<br/>suono bianco<br/>grrrrr... 10-80V</p>  | <p>MOD 6482<br/>ECE R10 - RoHS<br/>10-80V</p> <p>MOD 6481 - MOD 6482<br/><b>suono bianco</b> <b>Bip Bip</b><br/>Camion - Muletti - Furgoni<br/>Camper - Movimento terra<br/>Mezzi Agricoli</p> |



## Fari a Led - Led Beacon - Rotativos de Led - Phares à Led "R10-R65"

-30° / +50% temperature

IP 56 International protection standards - Protezione polarità - Protection Polarity

### Small - il superpiatto

|  |           |                                      |  |   |
|--|-----------|--------------------------------------|--|---|
|  | MOD 6811  | 12/24V Amber                         | <br>Rotating + Flash<br>12 Led *3W<br>7 TIPI DI LUCE | <b>Base Piana</b><br>L mm. 112<br>H mm. 40  |
|  | MOD 6811B | 12/24V Blu<br>Con chip originale Blu |  |   |
|  | MOD 6810  | 12/24V Amber                         | <br>Rotating + Flash<br>12 Led *3W<br>7 TIPI DI LUCE | <b>Calamita</b><br>L mm. 112<br>H mm. 40    |
|  | MOD 6810B | 12/24V Blu<br>Con chip originale Blu |  |   |
|  | MOD 6812  | 12/24V Amber                         | <br>Rotating + Flash<br>12 Led *3W<br>7 TIPI DI LUCE | <b>Flessibile</b><br>L mm. 112<br>H mm. 140 |
|  | MOD 6812B | 12/24V Blu<br>Con chip originale Blu |  |   |

-30° / +50% temperature

IP 56 International protection standards - Protezione polarità - Protection Polarity

### DISK - "R10-R65"

|  |  |                            |                         |   |
|--|--|----------------------------|-------------------------|---|
|  | MOD 6700<br>MOD 6700B                      | 12/24V Amber<br>12/24V Blu | <br>Flash<br>12 Led *3W | <b>Base Piana</b><br>L mm. 140<br>H mm. 70  |
|  | A - MOD 6740 - Amber<br>B - MOD 6750 - Blu |                            |                         | Calotta ricambio                            |
|  | MOD 6701                                   | 12/24V Amber               | <br>Flash<br>72 smd     | <b>Calamita</b><br>L mm. 165<br>H mm. 70    |
|  | MOD 6702                                   | 12/24V Amber               | <br>Flash<br>72 smd     | <b>Flessibile</b><br>L mm. 165<br>H mm. 155 |
|  | MOD 6720                                   | Amber                      |                         | Calotta ricambio                            |


-30° / +50% temperature  
IP 56 International protection standards - Protezione polarità - Protection Polarity

**E9 R10 CLASSIC**



MOD 6500

12/24V Amber



60 smd  
Rotating + Flash  
3 TIPI DI LUCE

Base Piana  
L mm. 140  
H mm. 165,3



MOD 6501

12/24V Amber  
Plug-in tipo nuovo  
con cambio luci



MOD 6501A

12/24V Amber  
Plug-in universale  
con cambio luci




60 smd  
Rotating + Flash  
3 TIPI DI LUCE

Calamita e  
Ventosa  
L mm. 140  
H mm. 165,3



MOD 6502

12/24V Amber



60 smd  
Rotating + Flash  
3 TIPI DI LUCE

Flessibile  
L mm. 126,6  
H mm. 239,8



Calotta ricambio

MOD 6520 - Amber



-30° / +50% temperature  
IP 56 International protection standards - Protezione polarità - Protection Polarity

**BALL - "R10-R65"**



MOD 6600

12/24V Amber



Rotating + Flash  
12 Led \*3W  
3 TIPI DI LUCE

Base Piana  
L mm. 140  
H mm. 134



MOD 6610B

12/24V Blu  
Con chip originale Blu



Rotating + Flash  
12 Led \*3W  
6 TIPI DI LUCE

Calamita e  
Ventosa  
L mm. 140  
H mm. 134



MOD 6601

12/24V Amber



MOD 6611B

12/24V Blu  
Con chip originale Blu



Rotating + Flash  
12 Led \*3W  
3 TIPI DI LUCE

Flessibile  
L mm. 127  
H mm. 209



MOD 6602

12/24V Amber

MOD 6612B

12/24V Blu  
Con chip originale Blu



Calotta ricambio

A - MOD 6620 - Amber  
B - MOD 6630 - Blu





## Supporti - Brackets - Soportes - Supports



MOD 6515



MOD 6517




MOD 6516



MOD 6518

per muletti - for forklifts - para montacargas - pour les chariots élévateurs για - περνοφόρα ανυψωτικά

L-mm.130  
H-mm. 95

MOD 6800

Base Piana

20 smd - Flash **Amber**

10 &gt; 110V



Faro a led a batterie - Battery Beacon - Luz led con pilas - Led à piles - Φάρος μπαταρίας



MOD 6801

Base Calamita

Magnetic base

16 smd - Flash **Amber**

2 Batterie - 5 tipi di Flash

EMC **R10** - - IP65  
Flash Rotante - Single Flash  
Flash Singolo - Rotation Flash

-30° / +50% temperature

IP 67 International protection standards - Protezione polarità - Protection Polarity

**PER AEROPORTI**

**certificazione ICAO ( International Civil Aviation Organization )**

regole previste da IATA - ENAC - ICAO

- "ICAO-R10-R65-SAE-CE-UKCA-CISPR"



MOD 6680

12/24V **Amber**

MOD 6680B

12/24V **Blu****ICAO**24 Led \*1,5W **Amber**36 Led \*1,0W **Blu**

Base Piana

L mm. 130

H mm. 79



MOD 6681

12/24V **Amber**

MOD 6681B

12/24V **Blu****ICAO**24 Led \*1,5W **Amber**36 Led \*1,0W **Blu**

Base Calamita

L mm. 130

H mm. 79



MOD 6682

12/24V **Amber**

MOD 6682B

12/24V **Blu****ICAO**24 Led \*1,5W **Amber**36 Led \*1,0W **Blu**

Base Flex

L mm. 97

H mm. 169

H senza flex mm. 83



MOD 6683

12/24V **Amber**

MOD 6683B

12/24V **Blu****ICAO**24 Led \*1,5W **Amber**36 Led \*1,0W **Blu**

Base Vite

L mm. 97

H mm. 124

H senza vite mm. 83

**Barra Lampeggiante a Ponte** "Linea Enterprise" **Led Warning Light Bar**  
 Barra de luz de advertencia LED - Barre lumineuse d'avertissement LED - Μπάρα προειδοποίησης LED



R10



Barra a led completa di staffe / basi, controller, ed attacchi Cavo da mt. 3,5 - 29 tipi di flash

Certificazioni : CE, ECE R10, ECE R65 - TA1 / TB1

Base in alluminio e lente in policarbonato, rendono robusta la compressione

Installazione fissa o tramite kit di montaggio sul tetto

IP65 per barra completa - IP67 per moduli led

Disponibile : Amber, Blu

Lente in policarbonato resistente ad UV

Temperatura di esercizio  $-30^{\circ}$   $+60^{\circ}$

Protezione inversione polarità

Funzione memoria

Volts 9>30V

## Profilo



## Attacchi



## Controller



## Attacchi

Basi



Staffe



852mm (34")

MOD6300A  
MOD6300B

1172mm (46")

MOD 6301A  
MOD 6301B

1492mm (59")

MOD 6302A  
MOD 6302B

1812mm (71")

MOD 6303A  
MOD 6303B

2133mm (84")

MOD 6304A  
MOD 6304B

## Vari accessori di ricambio



MOD 6351



MOD 6352



MOD 6353



MOD 6354



MOD 6355

**Barra Lampeggiante a Ponte****“Discovery”****Led Warning Light Bar****Barra de luz de advertencia LED - Barre lumineuse d'avertissement LED - Μπάρα προειδοποίησης LED****R10**

Barra a led completa di staffe / basi, controller, ed attacchi cavo da mt. 3,5 - 29 tipi di flash

Certificazioni : CE, ECE R10, ECE R65 - TA1

Base in alluminio e lente in policarbonato, rendono robusta la compressione

Installazione fissa o tramite kit di montaggio sul tetto

IP65 per barra completa - IP67 per moduli led

Disponibile : Amber

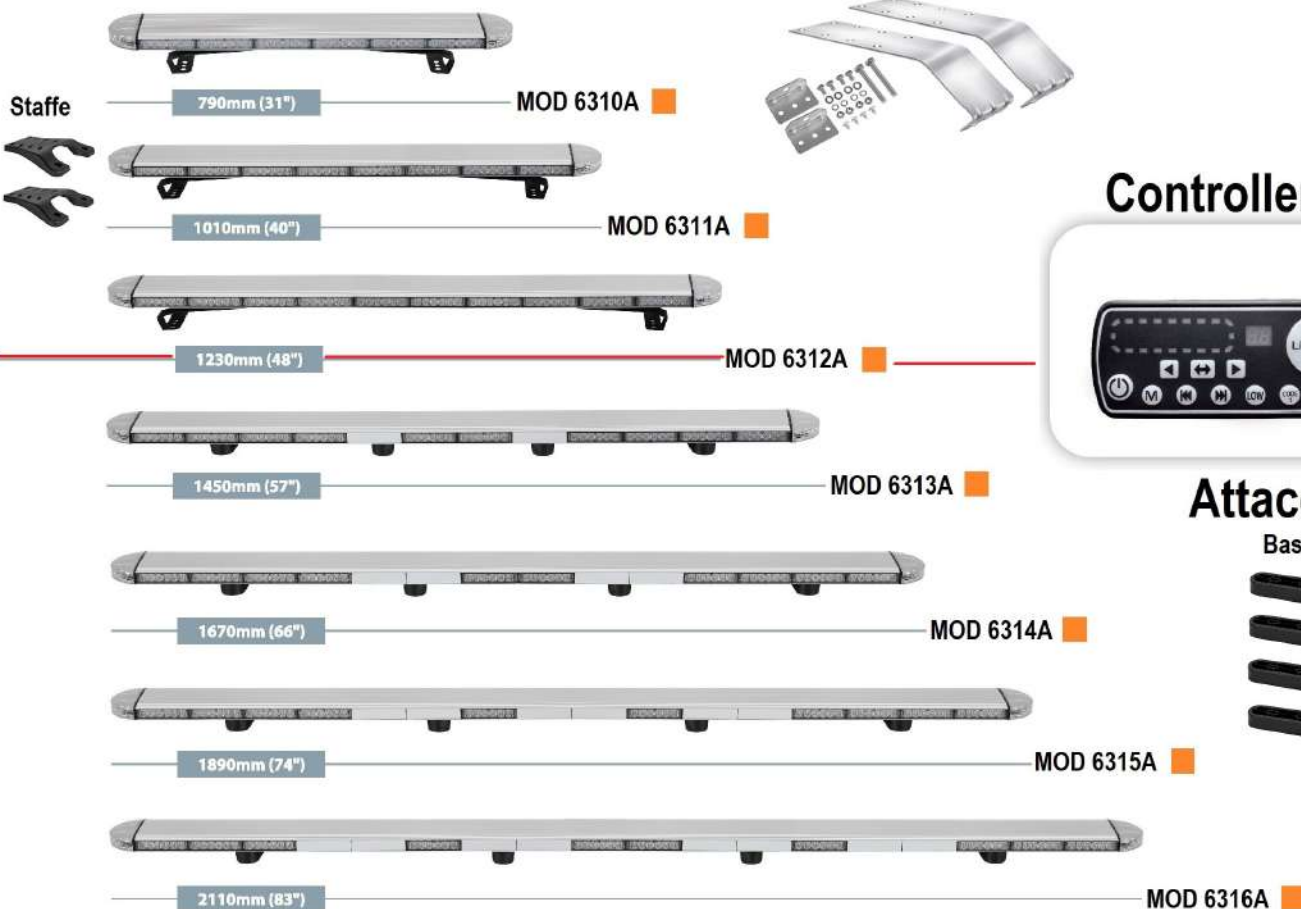
Lente in policarbonato resistente ad UV

Temperatura di esercizio  $-30^{\circ}$   $+60^{\circ}$

Protezione inversione polarità

Funzione memoria

Volts 9>30V

**Profilo****Attacchi****Controller****Attacchi****Basi****Vari accessori di ricambio****MOD 6351****MOD 6352****MOD 6353****MOD 6354****MOD 6355**




# Faretti a Led - Led work lamps - Lámparas led de trabajo - Feux de travail led

|   |   |  |
|---|---|--|
|     | <p>MOD 2513 - 1 Pcs.<br/> <b>09-32V</b> - 18+6W<br/>         6- led<br/> <b>1370 Lumen - 6000K</b></p>  | <p>Led-smd<br/>         Waterproof IP68 - lente PC<br/>         30.000 ore vita<br/>         cm. 15,5 x H cm. 3,8 x cm. 3,6<br/> <b>EPISTARLED</b></p> |
|    | <p>MOD 2511 - 1 Pcs.<br/> <b>09-32V</b> - 48W<br/>         16- led<br/> <b>2800 Lumen - 6000K</b></p>   | <p>Led-smd<br/>         Waterproof IP67 - lente PC<br/>         30.000 ore vita<br/>         cm. 13,8 x cm. 11,0<br/> <b>EPISTARLED</b></p>            |
|    | <p>MOD 2512 - kit 2 Pcs.<br/> <b>10-30V</b> - 12W<br/>         4- led<br/> <b>800 Lumen - 6000K</b></p> | <p>Led-smd<br/>         Waterproof IP67 - lente PC<br/>         30.000 ore vita<br/>         Diam. cm. 8,2<br/> <b>EPISTARLED</b></p>                  |
|   | <p>MOD 2515 - 1 Pcs.<br/> <b>09-32V</b> - 15W<br/>         5- led<br/> <b>1000 Lumen - 6000K</b></p>    | <p>Led-smd<br/>         Waterproof IP67 - lente PC<br/>         30.000 ore vita<br/>         cm. 10,5 x cm. 10,5<br/> <b>EPISTARLED</b></p>            |
|  | <p>MOD 2516 - 1 Pcs.<br/> <b>09-32V</b> - 27W<br/>         9- led<br/> <b>1750 Lumen - 6000K</b></p>    | <p>Led-smd<br/>         Waterproof IP67 - lente PC<br/>         30.000 ore vita<br/>         cm. 10,5 x cm. 10,5<br/> <b>EPISTARLED</b></p>            |
|  | <p>MOD 2518 - 1 Pcs.<br/> <b>09-32V</b> - 18W<br/>         6- led<br/> <b>1370 Lumen - 6000K</b></p>    | <p>Led-smd<br/>         Waterproof IP67 - lente PC<br/>         30.000 ore vita<br/>         Diam. cm. 12,0<br/> <b>EPISTARLED</b></p>                 |
|  | <p>MOD 2524 - 1 Pcs.<br/> <b>09-32V</b> - 27W<br/>         9- led<br/> <b>1750 Lumen - 6000K</b></p>    | <p>Led-smd<br/>         Waterproof IP67 - lente PC<br/>         30.000 ore vita<br/>         Diam. cm. 12,0<br/> <b>EPISTARLED</b></p>                 |
|  | <p>MOD 2523 - 1 Pcs.<br/> <b>09-32V</b> - 24W<br/>         8- led<br/> <b>1560 Lumen - 6000K</b></p>    | <p>Led-smd<br/>         Waterproof IP67 - lente PC<br/>         30.000 ore vita<br/>         cm. 8,7 x cm. 14,0<br/> <b>EPISTARLED</b></p>             |
|  | <p>MOD 2517 - 1 Pcs.<br/> <b>48V</b> - 27W</p>  | <p>per muletti<br/>         for forklifts<br/>         para montacargas<br/>         pour les chariots élévateurs<br/>         cm. 10,5 x cm.</p>      |

|  |  |   |
|--|--|---|
|  | <b>MOD 2522 - 1 Pcs.</b><br><b>48V - 27W</b><br><br>   | per muletti<br>for forklifts<br>para montacargas<br>pour les chariots élévateurs<br>Diam. cm. 12,0                        |
|  | <b>MOD 2535 - 1 Pcs.</b><br><b>09-32V - 10W</b><br>Con Angel Eyes 2W<br>700 Lumen - 6000K<br>  | <b>2 led con lenticolare</b><br>Led-smd<br>lente PC<br>30.000 ore vita<br>cm. 7,2 x cm. 5,0<br>EPISTARLED                 |
|  | <b>MOD 2536 - 1 Pcs.</b><br><b>09-32V - 15W</b><br>Con Angel Eyes 2W<br>1200 Lumen - 6000K<br> | <b>3 led con lenticolare</b><br>Led-smd<br>lente PC<br>30.000 ore vita<br>cm. 9,2 x cm. 5,8<br>EPISTARLED                 |
|  | <b>MOD 2537 - 1 Pcs.</b><br><b>09-32V - 15W</b><br>Con Angel Eyes 2W<br>1200 Lumen - 6000K<br> | <b>3 led con lenticolare</b><br>Led-smd<br>lente PC<br>30.000 ore vita<br>cm. 9,2 x cm. 7,3 x cm. 5,0<br>EPISTARLED       |
|  | <b>MOD 2542 - 1 Pcs.</b><br><b>09-32V - 27W</b><br>2100 Lumen - 6000K<br>                      | <b>6 led</b><br>Led-smd<br>Faretto da incasso - lente PC<br>30.000 ore vita<br>cm. 12,2 x cm. 9,2 x cm. 8,0<br>EPISTARLED |
|  | <b>MOD 2543 - 1 Pcs.</b><br><b>09-32V - 20W</b><br>1450 Lumen - 6000K<br>                      | <b>4 led</b><br>Led-smd<br>lente PC<br>30.000 ore vita<br>cm. 13,0 x cm. 4,5 x cm. 4,22<br>OSRAM Chip                     |
|  | <b>MOD 2538 - 1 Pcs.</b><br><b>09-32V - 27W</b><br>2100 Lumen - 6000K<br>                      | <b>9 led</b><br>Led-smd<br>lente PC<br>30.000 ore vita<br>cm. 14,0 x cm. 13,5 x cm. 6,0<br>EPISTARLED                     |
|  | <b>MOD 2539 - 1 Pcs.</b><br><b>09-32V - 36W</b><br>2800 Lumen - 6000K<br>                      | <b>16 led</b><br>Led-smd<br>lente PC<br>30.000 ore vita<br>cm. 14,0 x cm. 13,5 x cm. 6,0<br>EPISTARLED                    |





MOD 2541 - 1 Pcs.

09-32V - 51W

3800 Lumen - 6000K



17 led

Led-smd

lente PC

30.000 ore vita

cm. 17,5 x cm. 18,5 x cm. 4,5

EPISTARLED



MOD 2545 - 1 Pcs.

09-32V - 45W

3200 Lumen - 6000K



9 led

Led-smd

lente PC

30.000 ore vita

cm. 12,0 x cm. 12,0 x cm. 5,0

EPISTARLED



MOD 2546 - 1 Pcs.

09-32V - 60W

4300 Lumen - 6000K



9 led

Led-smd

lente PC

30.000 ore vita

cm. 16,0 x cm. 16,0 x cm. 7,0

EPISTARLED



MOD 2547 - 1 Pcs.

09-32V - 90W

6400 Lumen - 6000K



9 led

Led-smd

lente PC

30.000 ore vita

cm. 20,0 x cm. 20,0 x cm. 9,0

EPISTARLED

## Faretti a Led - Led work lamps - Lámparas led de trabajo - Feux de travail led

### Con flash Amber - White Amber flash - Con flash ámbar - Avec flash Ambre



MOD 2514 - 1 Pcs.

09-32V - 102W

34 - led + Amber

2000 Lumen - 6000K



Led-smd

Waterproof IP67 - lente PC

30.000 ore vita

Diam. cm. 11,0 x cm. 2,5

4 tipi di Flash Amber

OSRAM Chip



MOD 2519 - 1 Pcs.

09-32V - 114W

38 - led + Amber

2280 Lumen - 6000K



Led-smd

Waterproof IP67 - lente PC

30.000 ore vita

cm. 11,0 x cm. 110 x cm. 2,5

2 tipi di Flash Amber

OSRAM Chip



MOD 2520 - 1 Pcs.

09-32V - 102W

34 - led + Amber

2000 Lumen - 6000K



Led-smd

Waterproof IP67 - lente PC

30.000 ore vita

cm. 11,0 x cm. 110 x cm. 2,5

4 tipi di Flash Amber

OSRAM Chip



MOD 2521 - 1 Pcs.

09-32V - 72W

24 - led + Amber

2160 Lumen - 6000K



Led-smd

Waterproof IP67 - lente PC

30.000 ore vita

Diam. cm. 11,0 x cm. 2,5

2 tipi di Flash Amber


OSRAM Chip




# Barre a led - Led bars - Barras de led - Barre led


|   |   |   |   |
|---|---|---|---|
|                                        | <p>MOD 2528</p>    | <p>10-30V - 36W<br/>6000K<br/>2520 Lumen<br/>Peso - Weight<br/>Peso - Poids: 1 kg</p>   | <p>12 led<br/>Misure - Measures<br/>Medidas - Mesures<br/>Max 260 x 115 x 83mm<br/>EPISTARLED</p>   |
|                                        | <p>MOD 2529</p>    | <p>10-30V - 72W<br/>6000K<br/>5040 Lumen<br/>Peso - Weight<br/>Peso - Poids: 3 kg</p>   | <p>24 led<br/>Misure - Measures<br/>Medidas - Mesures<br/>Max 415 x 115 x 83mm<br/>EPISTARLED</p>   |
|                                        | <p>MOD 2527</p>    | <p>10-30V - 120W<br/>6000K<br/>8400 Lumen<br/>Peso - Weight<br/>Peso - Poids: 4 kg</p>  | <p>40 led<br/>Misure - Measures<br/>Medidas - Mesures<br/>Max 620 x 115 x 83mm<br/>EPISTARLED</p>   |
|                                        | <p>MOD 2526</p>    | <p>10-30V - 180W<br/>6000K<br/>12600 Lumen<br/>Peso - Weight<br/>Peso - Poids: 5,3 kg</p>   | <p>60 led<br/>Misure - Measures<br/>Medidas - Mesures<br/>Max 875 x 115 x 83mm<br/>EPISTARLED</p>   |
|                                       | <p>MOD 2525</p>   | <p>10-30V - 240W<br/>6000K<br/>16800 Lumen<br/>Peso - Weight<br/>Peso - Poids: 6,5 kg</p>   | <p>80 led<br/>Misure - Measures<br/>Medidas - Mesures<br/>Max 1130 x 115 x 83mm<br/>EPISTARLED</p>  |
|                                       | <p>MOD 2532</p>    | <p>10-30V - 300W<br/>6000K<br/>21000 Lumen<br/>Peso - Weight<br/>Peso - Poids: 8 kg</p>   | <p>96 led<br/>Misure - Measures<br/>Medidas - Mesures<br/>Max 1385 x 115 x 83mm<br/>EPISTARLED</p>  |
|  <p>CURVE</p>                         | <p>MOD 2533</p>  <p>MOD 2534</p>  | <p>10-30V - 200W<br/>1060 mm. 16800 Lumen<br/>80 led CREE 3W</p> <p>10-30V - 250W<br/>1270 mm. 20160 Lumen<br/>96 led CREE 3W</p> | <p>6500K<br/>50.000 ore<br/>CREE LEDs</p>   |
|  <p>350 mm.<br/>30 mm.<br/>50 mm.</p> | <p>MOD 2549</p>    | <p>10-30V - 36W<br/>6000K<br/>2600 Lumen</p>  | <p>40 led<br/>Misure - Measures<br/>Medidas - Mesures<br/>35 cm. x 3 cm. X 5 cm.<br/>EPISTARLED</p> |
|  <p>350 mm.<br/>30 mm.<br/>50 mm.</p> | <p>MOD 2550</p>    | <p>10-30V - 36W<br/>6000K<br/>2600 Lumen</p>  | <p>17 led<br/>Misure - Measures<br/>Medidas - Mesures<br/>35 cm. x 3 cm. X 5 cm.<br/>EPISTARLED</p> |

|  |   |  |   |
|--|---|--|---|
|  <p>40 mm.<br/>495 mm.<br/>52 mm.</p>     | <p>MOD 2551</p>    | <p>10-30V - 36W<br/>6000K<br/>2600 Lumen</p>   | <p>50 led<br/>Misure - Measures<br/>Medidas - Mesures<br/>49,5 cm. x 4 cm. X 5,2 cm.<br/>EPISTARLED</p>   |
|  <p>540 mm.<br/>80 mm.<br/>90 mm.</p>      | <p>MOD 2552</p>    | <p>10-30V - 120W<br/>6400K<br/>8400 Lumen</p>  | <p>90 led<br/>Misure - Measures<br/>Medidas - Mesures<br/>54,0 cm. x 8,0 cm. X 9,0 cm.<br/>EPISTARLED</p> |
|  <p>550 mm.<br/>79,0 mm.<br/>90,0 mm.</p> | <p>MOD 2553</p>  | <p>10-30V - 120W<br/>6000K<br/>8400 Lumen</p>  | <p>80 led<br/>Misure - Measures<br/>Medidas - Mesures<br/>49,5 cm. x 4 cm. X 5,2 cm.<br/>EPISTARLED</p>   |
|   | <p>MOD 2510</p>   | <p>Magnetic base<br/>Max 50kg. - Max 120Km</p> |   |

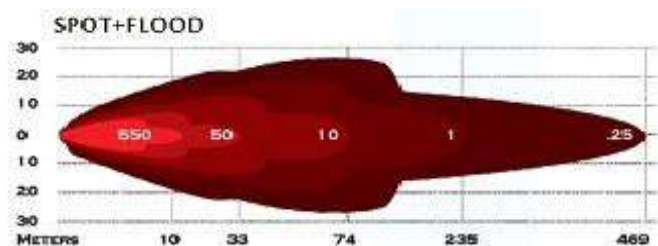
- 
- Lente in policarbonato antiurto
  - Led Epistar - Cree
  - Corpo in fusione di alluminio
  - Volt da 10V a 30V
  - Tasso impermeabile IP67 - IP68
  - Calore luce 6000 - 6500 Kelvin
  - Ore vita 30.000 - 50.000
  - Angolo luce 90°

- 
- Impact-resistant polycarbonate lens
  - Led Epistar - Cree
  - Body in cast aluminum
  - Volt 10V to 30V
  - Waterproof rate IP67 - IP68
  - Heat light 6000 - 6500Kelvin
  - 30,000 - 50.000 hours life
  - Light Angle 90 °

- 
- Lente de policarbonato
  - Led Epistar - Cree
  - Cuerpo de aluminio
  - Volt 10V - 30V
  - Impermeabilidad IP67 - IP68
  - 6000 - 6500Kelvin
  - 30.000 - 50.000horas de vida
  - Angulo de la luz 90°

- 
- Lentille en polycarbonate
  - Led Epistar - Cree
  - Corps en aluminium
  - Volt 10V - 30V
  - Étanchéité IP67 - IP68
  - 6000 - 6500Kelvin
  - 30.000 - 50.000heures de vie
  - Angle de la lumière 90°

#### installazione - Installation - Installacion - Installation



## Video camera per camion - camper - trattori

### MOD 3062 Wireless



**Monitor 7"**  
**Camera 170°**  
**Wireless 30 mt.**  
**Waterproof IP68**  
**Camera infrarossi**  
**Resolution 800\*480**

**12 > 24 V**

### MOD 3061



**Monitor 7"**  
**Camera 170°**  
**Waterproof IP68**  
**Camera infrarossi**  
**Resolution 800\*480**

**12 > 24 V**

## Kit sensori di parcheggio - Kit parking sensors Kit sensores de aparcamiento - Kit capteurs de stationnement


**SPS403CH**

**24V**



**KIT SUPER SENSOR + DISPLAY - 24V**

 **Per camion, bus e furgoni.** - Facile installazione - 2 sensori potenziati - Distanza di rilevamento: 40 ~ 250 cm. tramite Bip + Display

 **For trucks, buses and vans.** - Easy installation - 2 sensors enhanced - Detection distance: 40 ~ 250 cm. by Beep + Display

 **Para camiones y autobuses** - Fácil instalación - 2 sensores mejorados - Distancia de la detección: 40 ~ 250 cm. por Beep + Display

 **Pour camions et autobus** - Facilité d'installation - 2 capteurs améliorés - Distance de détection: 40 ~ 250 cm. par Beep + Display



## MOD 2501

Lampada a led rotante e ricaricabile con gancio e calamita - batteria a litio

- COB** 3W COB/1W torch
- Run Time** 2.5hrs / 6hrs
- Dimensions** 52x43x244mm
- Battery** Lithium battery 18650 type 2200mAh 3.7V
- Charge Time** 3hrs / 6hrs
- Weight** 270g
- Light Output** 300lumens for 3W COB 60lumens for 1W torch
- Power** DC
- IP** IP20



### MOD 5610

Coppia pinze batteria



### MOD 5620

Car Universal plug-in Cigarette



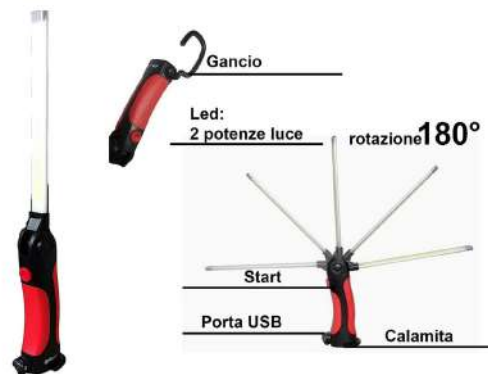
### MOD 5630

Pinze a coccodrillo per test

## MOD 2504

Lampada a led super sottile e ricaricabile con gancio e calamita - batteria a litio

- COB** 3W
- Run Time** 3hrs
- Dimensions** 339x42x62mm
- Battery** Lithium battery 18650 type 2200mAh 3.7V
- Charge Time** 4hrs
- Weight** 145g
- Light Output** 300lumens
- Power** Micro 5V - 1A USB Cable AC&DC
- IP** IP20



## MOD 2508

Lampada "STAR WORK"

- COB** C.O.B led
- Run Time** 1.5hrs / 3.00hrs
- SMD** Flash S.O.S
- Charge Time** 4 / 5hrs
- Battery** Lithium battery 18650 type 2000mAh x2
- Power** AC & DC
- Light Output** 800LM x2 1.5hrs 400LM x2 3hrs
- Dimensions** 102x6x6mm



## MOD 5200

SERIE CAVI BATTERIA  
200Amp. Mt. 2,5

0,25\*100\*OD8  
0,25 = diametro di ciascun filo  
100 = numero fili interni  
OD8 = diametro esterno

## MOD 5400

SERIE CAVI BATTERIA  
400Amp. Mt. 2,5

0,25\*120\*OD9  
0,25 = diametro di ciascun filo  
120 = numero fili interni  
OD9 = diametro esterno

## MOD 5600

SERIE CAVI BATTERIA  
600Amp. Mt. 3

0,30\*112\*OD10  
0,30 = diametro di ciascun filo  
112 = numero fili interni  
OD10 = diametro esterno



## MOD 2498

Lampada "TYPHOON WORK"

- COB** 10W
- Run Time** 3hrs / 6hrs
- Battery** Lithium battery 18650 type 4000mAh
- Charge Time** 4hrs
- Light Output** 1000LM (100%) 500LM (50%)
- Power** AC & DC
- Dimensions** 150x150x45 mm
- Weight** 545g
- IP** IP64



## MOD 2499

Mini torcia a led multifunzione allungabile con calamita incorporata



## MOD 2555

Lampada a led da officina



LUMEN 1200  
KELVIN 6000  
VOLTAGE 12>80V  
LED : 30 Pcs: CHIP 2835  
BASE : E27

**MOD 5300**

**Tubo termo restringente nero**  
**black heat shrink tubing**

185 Pcs.

- 65pc 2.5" - 1/16" Dia
- 45pc 2.5" - 1/8" Dia
- 25pc 2.5" - 3/16" Dia
- 20pc 2.5" - 1/4" Dia
- 15pc 2.5" - 3/8" Dia
- 15pc 2.5" - 1/2" Dia

**MOD 5301**

**Tubo termo restringente colorati**  
**Color heat shrink tubing**

120 Pcs.

- 40pc 2.5" Rosso 22-18
- 40pc 2.5" Blu 16-14
- 40pc 2.5" Giallo 12-10

**MOD 5302**

**Fascette**  
**Wire ties**

240 Pcs.

- 70pc 4" Bianco
- 45pc 8" Bianco
- 70pc 4" Nero
- 45pc 8" Nero
- 10pc Adhesive

**MOD 5303**

**Connettori in Pvc e Nylon**  
**Nylon heat shrink**

70 Pcs.

- 26pc 22-18 Rosso PVC
- 2pc 22-18 Rosso Nylon
- 26pc 16-14 Blu PVC
- 2pc 16-14 Blu Nylon
- 18pc 12-10 Giallo PVC
- 2pc 12-10 Giallo Nylon

**MOD 5304**

**Terminali ad anello Pvc e Nylon**  
**Gauge ring terminals pvc & pa**

80 Pcs.

- 15pc 22-16 Rosso #10 PVC
- 15pc 22-16 Rosso 5/16" PVC
- 2pc 22-16 Rosso #10 PA
- 15pc 16-14 Blu #10 PVC
- 15pc 16-14 Blu 5/16" PVC
- 2pc 16-14 Blu #10 PA
- 2pc 16-14 Blu 1/4" PA
- 5pc 12-10 Giallo #10 PVC
- 5pc 12-10 Giallo 5/16" PVC
- 2pc 12-10 Giallo #10 PA
- 2pc 12-10 Giallo 5/16" PA

**MOD 5305**

**Terminali Faston**  
**Connector Faston**

80 Pcs.

Kit misti maschio + femmina

**MOD 5306**

**Connettori ruba corrente**  
**Gauge quick splice connectors**

70 Pcs.

- 20pc 18-14 Blu
- 15pc 22-18 Rosso
- 5pc 12-10 Giallo
- 15pc 16-14 Morsetto rapido Blu
- 15pc 16-14 Blu T-Tap

**MOD 5307**

**Morsetti rivestiti in Nylon**  
**Nylon & rubber coated clamp**

90 Pcs.

- 2pc Morsetto per cavi nero 1/4"
- 2pc Morsetto per cavi nero 5/16"
- 2pc Morsetto per cavi nero 3/8"
- 2pc Morsetto per cavi nero 7/16"
- 12pc Morsetto in nylon nero 1/8"
- 10pc Morsetto in Nylon bianco 1/8"
- 15pc Morsetto in nylon nero 3/16"
- 15pc Morsetto in nylon bianco 3/16"
- 15pc Morsetto in nylon bianco 1/4"
- 15pc Morsetto in nylon bianco 3/16"

**MOD 5308**

**Connettori colorati**  
**Twist-on wire**

120 Pcs.

- 20pc 12-10 Ga Nylon
- 25pc 16-14 Ga Nylon
- 25pc Arancio Avvitare
- 25pc Grigio Avvitare
- 25pc Giallo Avvitare

**MOD 5310**

**Kit riparazione elettrica per auto**  
**Automotive electrical repair kit**

399 Pcs.

- 8" strumento di crimpatura a 4 vie
- 8 "fascette per cavi bianche
- Tester di tensione CC
- 4,75 "cravatte a uncino e cappio
- Cavi di prova da 36
- Giunzioni veloci
- Nastro isolante
- Estrattore fusibili
- 60 "filo primario rosso calibro 18
- Fili metallici
- Cacciaviti isolati
- Morsetti per cavi
- 6 "pinza / taglierina a naso lungo
- Terminali isolati
- 4 "fascette per cavi

**MOD 5313**

**Kit terminali in Nylon**  
**Pieces Nylon terminal**

454 Pcs.


Kit misto vari prodotti per riparazione elettrica












# XENON

|  | Code     | Volt         | Watt         | Note              |
|--|----------|--------------|--------------|-------------------|
|  | MOD 8000 | H7 - 12 /24V | 35W - Canbus | Kit H7            |
|  | MOD 8524 | H7 - 24V     | 55W - Canbus | Kit H7 super slim |

## Ballast Ricambio

|   |          |  |  |  |
|---|----------|--|--|--|
|  | MOD 8099 | Ballast MOD 8000 - Canbus 12/24V - 1 pcs |  |  |
|   | MOD 8699 | Ballast MOD 8524 Canbus 24V - 1 PCS      |  |  |

## Lampade Xeno - Xenon Lamps - Lámparas de Xenón - Lampes Xeno - Λαμπτήρες Xenon

|    | Code   | Volt  | Watt - Lumen   | Note             |
|---|--|---|--|------------------|
|   | MOD 8501   | H1 - 2 PCS  | 35W - <b>5000K</b>   |                  |
|   | MOD 8508   | H7 - 2 PCS  | 35W - <b>5000K</b>   |                  |
|    | MOD 8507   | H7R - 2 PCS   | <b>35W - 5000K</b><br>per faro senza lenticolare<br>luz sin la lenticular<br>light without the lenticular<br>lumière sans lenticulaire |                  |
|  <div style="display: flex; justify-content: space-around; font-size: small;"> <div>H1</div> <div>H3</div> <div>H7</div> <div>H11</div> </div> | MOD 8001<br>MOD 8003<br>MOD 8007<br>MOD 8077<br>MOD 8011 | H1 - 2 PCS<br>H3 - 2 PCS<br>H7 - 2 PCS<br>H7 - 2 PCS<br>H11 - 2 PCS | 35W - <b>6000K</b><br>35W - <b>6000K</b><br>35W - <b>6000K</b><br>55W - <b>6000K</b><br>35W - <b>6000K</b>                             |                  |
|    | MOD 8024   | H4 - 2 PCS  | Bixenon 35W - <b>6000K</b>   | 1 cavo/cable 24V |



TRUCK

## BALLAST OEM



TRUCK



MOD 8999

A0038202526 - 81259436019  
 81259436007 - 36259436007  
 5DV00876500 - 5DV00876501  
 5DV00876400 - 10288860  
 00168960 - 0038202526  
 1636919

MERCEDES - 24V  
 LIEBHERR - 24V  
 LEYLAND - 24V  
 VOLVO - 24V  
 MAN - 24V  
 DAF - 24V



# BI-RADIATOR TRUCK



Disegno e Modello Registrato by:



**NUOVO CHIP 3570**  
TAGLIO DI LUCE PERFETTO



**VENTOLA GIAPPONESE**  
POTENTE A 12000RPM



**RAFFREDDAMENTO**  
CON DOPPIO RADIATORE  
A LIQUIDO



**CHIP DI GRANDI DIMENSIONI,**  
OLTRE IL 300% PIÙ LUMINOSO  
DI UNA LAMPADA ALOGENA



24V



## H7



3570 customized  
for **RIATEC**



24V > 60V



6500K



- 40° / + 85°



70W a 28,5V *dopo circa un'ora*



15000LM (per pair)



> 30000 hrs

## H4 (Biluce)



3570 customized  
for **RIATEC**



24V > 60V



6500K



- 40° / + 85°



70W a 28,5V *dopo circa un'ora*




15000LM (per pair)



> 30000 hrs

Disegno-modello registrato  
Registered design  
Dibujo modelo registrado  
Design déposé  
καταχωρημένο σχέδιο μοντέλου



## MODELLI:

MOD 7101 - H1


MOD 7103 - H3

MOD 7107 - H7

MOD 7104 - H4

MOD 7104A - H5-P45t

*\*Disponibili anche singoli basta  
aggiungere "1" finale ad ogni codice.  
(Es: MOD 71071)*



# VEGA TRUCK



30% more light



Long life



Plug and play

## H7



3570 customized  
for **RIATEC**



24V



6500K



- 40° / + 85°



17,10W a 28,5V *dopo circa un'ora*



3000LM (per pair)



> 30000 hrs

### MODELLI:

MOD 7561 - H1  
MOD 7562 - H11  
MOD 7563 - H3  
MOD 7564 - H4  
MOD 7567 - H7

\*Disponibili anche singoli basta aggiungere  
"1" finale ad ogni codice.  
(Es: MOD 75671)

## H4 (Biluce)



3570 customized  
for **RIATEC**



24V



6500K



- 40° / + 85°




17,10W a 28,5V *dopo circa un'ora*



3000LM (per pair)



> 30000 hrs



# AVATAR

Kit specifico per fari allo xenon

Da collegare direttamente al Ballast

to be connected directly to the ballast  
para ser conectado directamente al balasto  
à raccorder directement au ballast  
να συνδεθεί απευθείας στο ballast



EPISTAR LED



6000K



> 30000 hrs



D1S/R - D2S/R: 4700LM (per lampada)



35W

- Prima di accendere il kit Avatar, installare tutti due i led.
- Before turning on the Avatar kit, install both leds.
- Antes de encender el kit Avatar, instale ambos leds.
- Avant d'allumer le kit Avatar, installez les deux voyants.
- πριν ενεργοποιήσετε το kit Avatar, εγκαταστήστε και τα δύο led.

D1S



D2S/D2R



### MODELLI:

MOD 7919 - D1S-R  
MOD 7920 - D2S-R

\*Disponibili anche singoli basta aggiungere "1"  
finale ad ogni codice.  
(Es: MOD 79201)




FARO A LENTE



FARO A PARABOLA



# APOLLO TRUCK



**CHIP CREE**

**360°**

**KIT LED PER FARI  
LENTICOLARI**

**24V**



**CREE**



**6000K**



**40W a 28,5V dopo circa un'ora**



**4000LM (per lampada)**



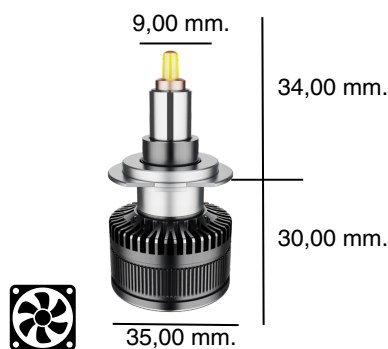
**> 30000 hrs**



**24V**



**- 40° / + 85°**



*Kit led per faro lenticolare*

**MODELLI:**

**MOD 7820 - H1**

**MOD 7821 - H11**

**MOD 7827 - H7**

*\*Disponibili anche singoli basta aggiungere  
"1" finale ad ogni codice.  
(Es: MOD 78271)*



## IntelligenTino 24V (Kit 2 Pcs.)

**MOD 791 24V** - 2 Pcs. H1

**MOD 792 24V** - 2 Pcs. H7

**MOD 793 24V** - 2 Pcs. H11

**MOD 794 24V** - 2 Pcs. H4


Risolve al 96% i problemi di Canbus:

- ✓ Errore con avviso sul cruscotto.
- ✓ Potenza troppo bassa - Impossibile accendere la luce.
- ✓ Luce accesa da un lato e spenta dall'altro.
- ✓ Sfarfallio o strobo all'avvio del motore e/o in qualsiasi momento.
- ✓ Spegnimento improvviso durante la guida.



### Resistenza universale per IntelligenTino

**MOD 795 24V** - 2 Pcs.



- ✓ Con la nuova resistenza riesce ad eliminare il 99% dei problemi, aumentando il consumo di Watt.

## Canceller/Decoder 24V (Kit 2 Pcs.)

**MOD 7247C 24V** - 2 Pcs. H7

**MOD 7034C 24V** - 2 Pcs. H4

**MOD 7041C 24V** - 2 Pcs. H8-9-11

**MOD 7043C 24V** - 2 Pcs. H3



Serve per stabilizzare la corrente quando i led creano flash o si spengono

## Canbus 24V (Kit 2 Pcs.)

**MOD 615 24V** - 2 Pcs. H1-H3

**MOD 611 24V** - 2 Pcs. H4

**MOD 610 24V** - 2 Pcs. H7

**MOD 613 24V** - 2 Pcs. H8-9-11-16


**MOD 606 24V** - 2 Pcs. UNIVERSAL 5/20W



Le resistenze dei nostri Canbus sono utilizzate per creare il carico mancante evitando quindi i messaggi di errore.



**RIA TEC**



**RT** Xtec performance car built

**GRAZIE  
PER  
AVERCI  
SCELTO**

**INFO:**

Ria World Italia s.r.l.  
Amministrazione/Administration:  
Via Cardinale Callegari, 50  
35133 Padova - Italy  
Magazzino/Entreprise:  
Via Garibaldi, 50/C  
35010 Vigonza (PD) - Italy  
Tel. +39 049.8933825  
E-mail: [info@riaworlditalia.it](mailto:info@riaworlditalia.it)

**Seguici sui social  
per rimanere sempre aggiornato**



**riaworlditalia\_**

*Non c'è innovazione senza tradizione.....  
famiglia Paggiaro  
al servizio dell'elettricità per l'auto dal 1935.*





[www.riaworlditalia.it](http://www.riaworlditalia.it)  
35133 Padova ( PD )

